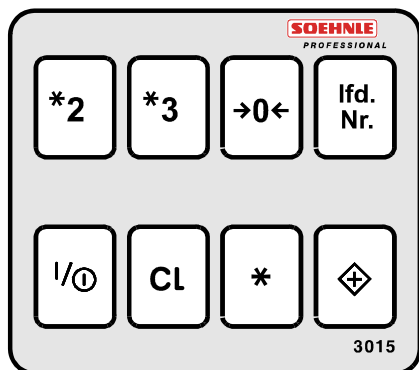


Bedienungsanleitung 3015

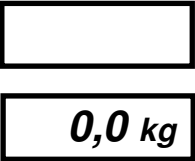

Bedienen:

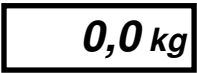

max. Tastenbelegung




min. Tastenbelegung








		<p>Ein - Aus Einschalten (Nur bei unbelastete Waage).</p> <p>Nach Ablauf der Prüfroutine geht die Anzeige auf Null.</p> <p>Die Waage ist wiegebereit.</p>
---	---	--

		<p>Nullstellung der Anzeige im Bereich von -1%.....+3% v. Max.</p> <p>Betätigungsdauer ≤ 3 sec.</p>
---	---	--

 <p>0 ⊗ ge rt</p>	<p>ÜBERLAST: Wenn Gewichtswert ≥ Überlast (Schaltpunkt 1) LED ROT „LEUCHTET“</p>
--	--

Bedienungsanleitung 3015

GEWICHTE SUMMIEREN:

<p>1. 17,0 kg</p>			<p>WIEGEGUT AUFLEGEN.</p>
<p>2. 17,0 kg ▶ Σ ⊗ 0</p>			<p>GEWICHTSWERT IN SUMMENSPEICHER ÜBERNEHMEN.</p> <p>LED GELB „LEUCHTET“</p>
<p>3. 0,0 kg ▶ Σ 0 0</p>			<p>GEWICHT ABFÖRDERN.</p> <p>LED GELB „AUS“</p>
<p>10,5 kg ▶ Σ 0 0</p>			<p>NÄCHSTES EINZELGEWICHT WEITER WIE 2.</p>
<p>27,5 kg ▶ Σ 0 0</p>			<p>SUMME ANZEIGEN.</p>
<p>682 0 0</p>			<p>ANZAHL EINZELVERWIEGUNGEN</p>
<p>0,0 kg ▶ 1. 0 0</p>			<p>SUMMENSPEICHER UND ANZAHL EINZELVERWIEGUNGEN LÖSCHEN.</p>
<p>2.</p>	<p style="text-align: center;">UND</p> 		

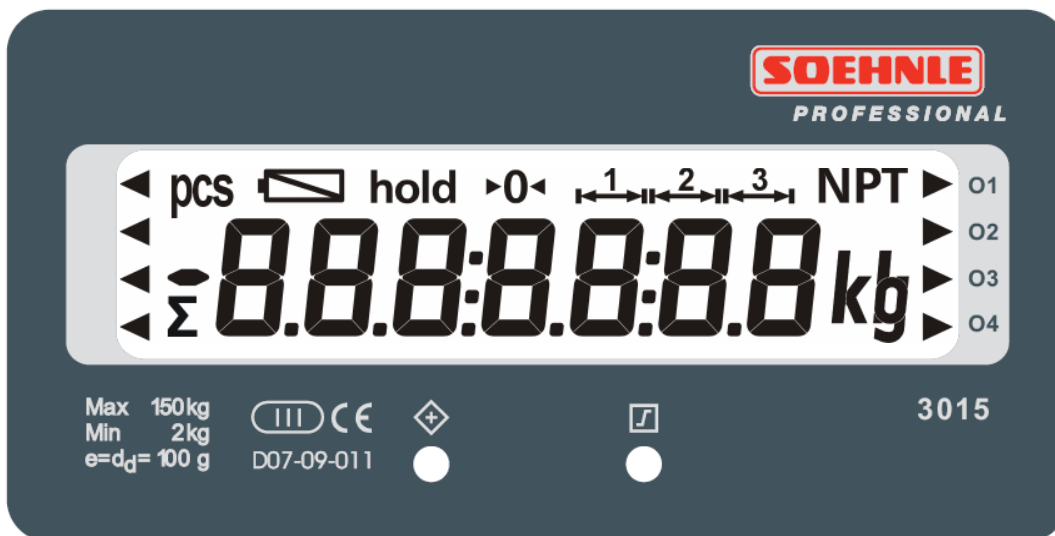
Bedienungsanleitung 3015

STÖRUNGEN; URSACHEN + BESEITIGUNG:

	Anzeige	Beseitigung
-- 0 --	Beim Einschalten setzt die Waage automatisch Null. Befindet sich die Waage außerhalb des vorgesehene Toleranzbereichs zeigt die Anzeige -- 0 --	Die Plattform entlasten. Eventuell Schmutz entfernen. Zeigt die Waage nach einigen Sekunden nicht Null an, bitte Ihren Service-Partner verständigen.
-----	Unterlast: Im Anzeigefeld erscheinen nur die unteren Querstriche.	Waage ausschalten und wieder einschalten. Der Nullpunkt wird automatisch neu gesetzt.
- - - - -	Überlast: Im Anzeigefeld erscheinen nur die oberen Querstriche. Der maximale Wägebereich ist überschritten	Einen Teil des Wägeguts von der Waage nehmen.
Err 5	Nullstellgrenze über- oder unterschritten.	
Bei allen anderen ERROR- Meldungen verständigen Sie bitte Ihren Service- Partner		

Bedienungsanleitung 3015

ANZEIGENSYMBOLS / LED'S:



Funktionen / Symbole:

O1	Schaltpunkt Überlast (rote LED)
1	Ein-Bereichswaage
Σ	Summenspeicher
0	Nullmeldung
kg	Einheit = Waagenstillstand
pcs	Anzahl Gepäckstücke