




Kompaktwaage Basic

9120/9121/9122

- ▶ Schnelle und einfache Ein-Tasten-Bedienung
- ▶ Ausziehbares Terminal bis zu 30 mm
- ▶ Großes LC-Display, Ziffernhöhe: 20 mm
- ▶ Energieeffizient durch integrierte Auto-Off-Funktion
- ▶ Interne Benutzerkalibrierung zur Standortanpassung



Eigenschaften

Die Kompaktwaage Basic für nicht eichpflichtige, schnelle und zuverlässige Wägungen. Mit nur einer Taste können Sie tarieren, wägen, zuwägen und kontrollieren. Durch das bis zu 30 mm ausziehbare Terminal bietet die Waage mehr Wiegefläche ohne eine Abdeckung des Terminal und einen besseren Zugriff auf die Steckverbindungen. Die Kompaktwaage Basic kann durch die extra flache Bauweise und den Akkubetrieb flexibel an verschiedenen Orten eingesetzt werden.

- ▶ Hochauflösende Einbereichswaage nicht eichfähig
- ▶ Schnelle und einfache Ein-Tasten-Bedienung mit extra großer Taste
- ▶ Flexibler Einsatz an verschiedenen Orten durch Akkubetrieb und extra flache Bauweise
- ▶ Ausziehbares Terminal bis zu 30 mm. Vorteile: Mehr Wiegefläche ohne Abdeckung des Terminals, besserer Zugriff auf Steckverbindungen
- ▶ Interne Benutzerkalibrierung zur Standortanpassung
- ▶ Umschaltung der Gewichtseinheit von kg auf lb
- ▶ Funktionen: Wiegen, Trieren, Zuwiegen, Plus- / Minus-Kontrolle, Hold, Entnahmeverwiegung
- ▶ Großes LC-Display (ohne Hinterleuchtung), Ziffernhöhe: 20 mm
- ▶ Wägeplattform: Edelstahl rostfrei 1.4301
- ▶ Unterkonstruktion: Pulverbeschichteter Stahl oder Edelstahl rostfrei 1.4301 (nur Schutzart IP 65)
- ▶ Terminalgehäuse: Kunststoff
- ▶ Integrierter Akku mit Steckernetzteil 100 – 240 V / 50 – 60 Hz, Betriebszeit: 50 Stunden, Ladezeit: 5,5 Stunden, UK-Wechseladapter siehe Zubehör
- ▶ Energieeffizient durch integrierte Auto-Off-Funktion des Akkus mit einstellbarem Timer von 1 – 30 Minuten oder Dauerbetrieb
- ▶ Waagen-Abmessungen / -Eigengewicht:
 - ▶ 310 x 355 x 70 mm, 6 kg
 - ▶ 400 x 380 x 75 mm, 10 kg
 - ▶ 520 x 480 x 75 mm, 20 kg (pulverbeschichtet)
 - ▶ 520 x 480 x 100 mm, 23 kg (Edelstahl)
- ▶ Schutzart IP 42 oder IP 65
- ▶ Waagen-Nivellierung bis zu 10 mm über 4 Stellfüße
- ▶ Nennbetriebstemperatur: -10°C bis 40°C

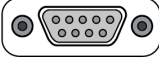
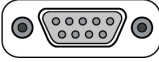
Produkte

Bestellnummer Ausführung	Konf.bew.	Zifferschnitt g	Höchstlast kg	Ausführung Unterkonstruktion	Plattformgröße mm	Schutzklasse
9120.01.040 Kompaktwaage Basic	Nein	0.1	3	Pulverbeschichtet	310 x 275	IP 42
9120.02.040 Kompaktwaage Basic	Nein	0.2	6	Pulverbeschichtet	310 x 275	IP 42
9120.03.040 Kompaktwaage Basic	Nein	0.5	15	Pulverbeschichtet	310 x 275	IP 42
9120.04.040 Kompaktwaage Basic	Nein	1	32	Pulverbeschichtet	310 x 275	IP 42
9121.02.040 Kompaktwaage Basic	Nein	0.2	6	Pulverbeschichtet	400 x 300	IP 42
9121.03.040 Kompaktwaage Basic	Nein	0.5	15	Pulverbeschichtet	400 x 300	IP 42
9121.04.040 Kompaktwaage Basic	Nein	1	32	Pulverbeschichtet	400 x 300	IP 42
9121.05.040 Kompaktwaage Basic	Nein	2	60	Pulverbeschichtet	400 x 300	IP 42
9122.04.040 Kompaktwaage Basic	Nein	1	32	Pulverbeschichtet	520 x 400	IP 42
9122.05.040 Kompaktwaage Basic	Nein	2	60	Pulverbeschichtet	520 x 400	IP 42
9120.01.140 Kompaktwaage Basic	Nein	0.1	3	Pulverbeschichtet	310 x 275	IP 65
9120.02.140 Kompaktwaage Basic	Nein	0.2	6	Pulverbeschichtet	310 x 275	IP 65
9120.03.140 Kompaktwaage Basic	Nein	0.5	15	Pulverbeschichtet	310 x 275	IP 65
9120.04.140 Kompaktwaage Basic	Nein	1	32	Pulverbeschichtet	310 x 275	IP 65
9120.11.140 Kompaktwaage Basic	Nein	0.1	3	Edelstahl	310 x 275	IP 65
9120.12.140 Kompaktwaage Basic	Nein	0.2	6	Edelstahl	310 x 275	IP 65

Produkte

Bestellnummer Ausführung	Konf.bew.	Zifferschritt g	Höchstlast kg	Ausführung Unterkonstruktion	Plattformgröße mm	Schutzklasse
9120.13.140 Kompaktwaage Basic	Nein	0.5	15	Edelstahl	310 x 275	IP 65
9120.14.140 Kompaktwaage Basic	Nein	1	32	Edelstahl	310 x 275	IP 65
9121.02.140 Kompaktwaage Basic	Nein	0.2	6	Pulverbeschichtet	400 x 300	IP 65
9121.03.140 Kompaktwaage Basic	Nein	0.5	15	Pulverbeschichtet	400 x 300	IP 65
9121.04.140 Kompaktwaage Basic	Nein	1	32	Pulverbeschichtet	400 x 300	IP 65
9121.05.140 Kompaktwaage Basic	Nein	2	60	Pulverbeschichtet	400 x 300	IP 65
9121.12.140 Kompaktwaage Basic	Nein	0.2	6	Edelstahl	400 x 300	IP 65
9121.13.140 Kompaktwaage Basic	Nein	0.5	15	Edelstahl	400 x 300	IP 65
9121.14.140 Kompaktwaage Basic	Nein	1	32	Edelstahl	400 x 300	IP 65
9122.04.140 Kompaktwaage Basic	Nein	1	32	Pulverbeschichtet	520 x 400	IP 65
9122.05.140 Kompaktwaage Basic	Nein	2	60	Pulverbeschichtet	520 x 400	IP 65
9122.14.140 Kompaktwaage Basic	Nein	1	32	Edelstahl	520 x 400	IP 65
9122.15.140 Kompaktwaage Basic	Nein	2	60	Edelstahl	520 x 400	IP 65

Zubehör

Bestellnummer Ausführung		Beschreibung
2550.03.014		EDV-Datenkabel für Basic und Standard 3 m, 9 pol., Datenkabel für Professional 2 m, 5 pol. – 9 pol. (für nicht entkoppelte Schnittstelle)
2564.20.005		Scale Connecting Plus, umfangreiches Softwareprogramm zur Übernahme von Waagendaten in ein PC-Programm (mit Freischaltcode)
2557.25.002		UK-Wechseladapter
2563.21.004		RS 232 EDV-Schnittstelle montiert, 9 pol. (nicht entkoppelt. Bitte bei Bestellung mitbestellen. Eine Nachrüstung ist nicht möglich)
2563.00.008		Tastatureinschleifung USB, für RS 232 Waagenschnittstelle auf PC USB-Schnittstelle (Zusätzlich erforderlich ist ein Datenkabel, 9 pol. Verbindung 37xx – PC)